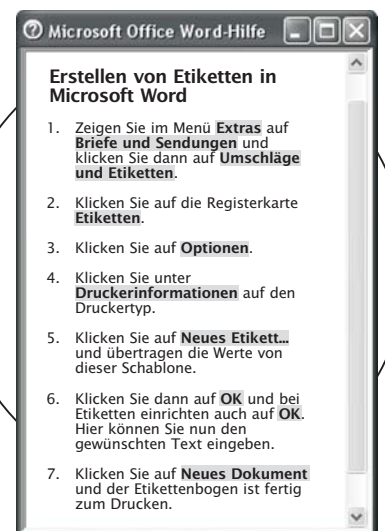
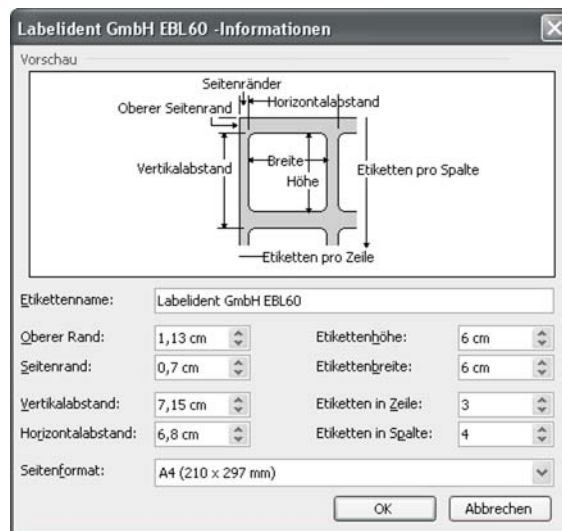
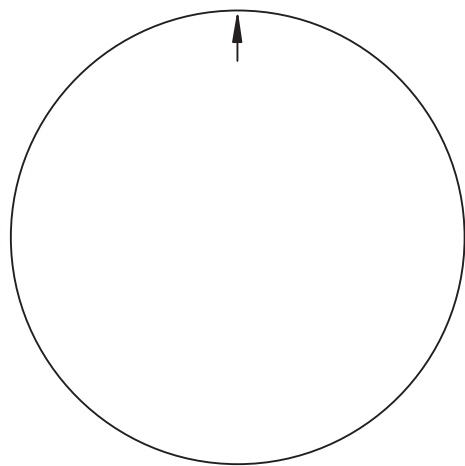


D Diese Schablone dient der optimalen Positionierung des Aufdrucks auf den Etiketten. Nach dem Eintragen der Maße in die Software oder Vorlage bedrucken Sie damit ein blanko DIN A4-Blatt und halten diese Schablone unter das bedruckte Blatt. Die Etikettenumrandung scheint durch und erleichtert die genaue Positionierung der Beschriftung auf dem Etikettenbogen. Bitte beachten Sie die Hinweise des Geräteherstellers (Einstellungen im Druckertreiber). Der Etikettenbogen darf nur einmal durch den Drucker laufen.

EN This template eases the optimal positioning of the imprint on the labels. Enter dimensions on your program or template and print first a plain A4 sheet. Secondly place this sheet behind the printed A4 sheet. The lines round the labels will show through and it easier for you to write on the printing label sheet in the correct position. Please follow the instructions of the printer manufacturer (parameters in the printer driver). Please run the label sheet only once through the printer.



Art-No. EBL60WE, EBL60YW, EBL60CR, EBL60SR, EBL60SF

